

CÔNG TY CỔ PHẦN HỒNG HÀ VIỆT NAM

=====HOPNHAT=====

BÁO CÁO TÀI CHÍNH HỢP NHẤT

QUÝ II - NĂM 2022

GỒM CÁC BÁO CÁO:

- BẢNG CÂN ĐỐI KẾ TOÁN
- KẾT QUẢ HOẠT ĐỘNG SẢN XUẤT KINH DOANH
- LƯU CHUYỂN TIỀN TỆ
- THUYẾT MINH BÁO CÁO TÀI CHÍNH

Nơi nhận báo cáo:

---Hà nội - 2022---

DN - BẢNG CÂN ĐỐI KẾ TOÁN HỢP NHẤT

Tại ngày 30/06/2022

CHỈ TIÊU	MÃ CHỈ TIÊU	TM	CUỐI KỲ	ĐẦU NĂM
TÀI SẢN				
A-TÀI SẢN NGẮN HẠN	100		243,106,519,085	516,154,134,650
I-Tiền và các khoản tương đương tiền	110	V.1	20,088,279,900	60,361,324,535
1. Tiền	111		1,223,234,249	19,591,745,529
2. Các khoản tương đương tiền	112		18,865,045,651	40,769,579,006
II- Các khoản ĐTTT ngắn hạn	120		-	-
1. Chứng khoán kinh doanh	121		-	-
2. DP giảm giá chứng khoán KD (*)	122		-	-
3. Đầu tư nắm giữ đến ngày đáo hạn	123		-	-
III- Các khoản phải thu	130		36,909,573,593	149,276,639,852
1. Phải thu ngắn hạn của khách hàng	131	V.3a	5,915,807,501	78,746,882,985
2. Trả trước người bán ngắn hạn	132		14,170,271,674	18,428,139,036
3. Phải thu nội bộ ngắn hạn	133		-	-
4. Phải thu theo tiến độ KH hợp đồng xd	134		-	-
5. Phải thu về cho vay ngắn hạn	135		56,500,000,000	89,800,000,000
6. Phải thu ngắn hạn khác	136	V.4a	21,349,050,318	23,327,173,731
7. Dự phòng phải thu ngắn hạn khó đòi (*)	137		(61,025,555,900)	(61,025,555,900)
8. Tài sản thiếu chờ xử lý	139		-	-
IV- Hàng tồn kho	140		184,363,251,224	291,505,178,801
1. Hàng tồn kho	141	V.7	184,363,251,224	291,505,178,801
2. Dự phòng giảm giá hàng tồn kho (*)	149		-	-
V- Tài sản ngắn hạn khác	150		1,745,414,368	15,010,991,462
1. Chi phí trả trước ngắn hạn	151	V.13a	-	-
2. Thuế GTGT được khấu trừ	152		1,555,736,821	14,776,401,245
3. Thuế và các khoản khác phải thu NN	153	V.17b	189,677,547	234,590,217
4. Giao dịch mua bán lại trái phiếu Chính Phủ	154		-	-
5. Tài sản ngắn hạn khác	155		-	-
B-TÀI SẢN DÀI HẠN	200		263,521,125,117	180,218,926,013
I- Các khoản phải thu dài hạn	210		-	-
1. Phải thu dài hạn của khách hàng	211	V.3b	-	-
2. Trả trước cho người bán dài hạn	212		-	-
3. Vốn kinh doanh ở d.vị trực thuộc	213		-	-
4. Phải thu nội bộ dài hạn	214		-	-
5. Phải thu về cho vay dài hạn	215		-	-
6. Phải thu dài hạn khác	216	V.4b	-	390,000,000
7. Dự phòng phải thu dài hạn khó đòi (*)	219		-	(390,000,000)
II-Tài sản số định	220		618,322,200	6,673,780,082
1. Tài sản cố định hữu hình	221	V.9	618,322,200	6,673,780,082
- Nguyên giá	222		6,177,415,112	23,332,833,468
- Giá trị hao mòn lũy kế *	223		(5,559,092,912)	(16,659,053,386)
2. Tài sản cố định thuê TC	224		-	-
- Nguyên giá	225		-	-
- Giá trị hao mòn lũy kế *	226		-	-
3. Tài sản cố định vô hình	227	V.10	-	-

CHỈ TIÊU	MÃ CHỈ TIÊU	TM	CUỐI KỲ	ĐẦU NĂM
- Nguyên giá	228		-	-
- Giá trị hao mòn lũy kế *	229		-	-
III. Bất động sản đầu tư	230	V.11	6,589,229,708	13,409,757,040
- Nguyên giá	231		6,765,951,708	15,030,441,366
- Giá trị hao mòn lũy kế *	232		(176,722,000)	(1,620,684,326)
IV. Tài sản dở dang dài hạn	240		4,361,588,849	103,547,016,268
1. Chi phí sản xuất, KD dở dang dài hạn	241		-	-
2. Chi phí xây dựng dở dang dài hạn	242	V.8	4,361,588,849	103,547,016,268
V- Đầu tư tài chính dài hạn	250	V.2	219,176,386,441	16,843,306,441
1. Đầu tư vào công ty con	251		-	-
2. Đầu tư vào công ty liên kết, liên doanh	252		212,975,886,441	10,642,806,441
3. Đầu tư góp vốn vào đơn vị khác	253		6,200,500,000	6,200,500,000
4. DP đầu tư tài chính dài hạn	254		-	-
5. Đầu tư nắm giữ đến ngày đáo hạn	255		-	-
VI- Tài sản dài hạn khác	260		32,775,597,919	39,745,066,182
1. Chi phí trả trước dài hạn	261	V.13b	32,775,597,919	38,788,619,109
2. Tài sản thuê thu nhập hoãn lại	262	V.24a	-	956,447,073
3. Thiết bị, vật tư, phụ tùng thay thế dài hạn	263		-	-
4. Tài sản dài hạn khác	268		-	-
5. Lợi thế thương mại	269		-	-
Tổng cộng Tài sản (270=100+200)	270		506,627,644,202	696,373,060,663
NGUỒN VỐN				
A-NỢ PHẢI TRẢ	300		243,690,736,981	348,734,339,703
I-Nợ ngắn hạn	310		241,678,236,981	346,486,839,703
1. Phải trả người bán ngắn hạn	311	V.16a	61,365,394,030	87,617,581,714
2. Người mua trả tiền trước ngắn hạn	312		176,304,613,009	178,036,251,017
3. Thuế và các khoản phải nộp Nhà nước	313	V.17a	-	980,560,685
4. Phải trả người lao động	314		170,357,615	-
5. Chi phí phải trả ngắn hạn	315	V.18a	-	34,411,999,807
6. Phải trả nội bộ ngắn hạn	316		-	-
7. Phải trả theo tiến độ kế hoạch hợp đồng xây dựng	317		-	-
8. Doanh thu chưa thực hiện ngắn hạn	318		-	-
9. Phải trả ngắn hạn khác	319	V.19a	3,577,255,342	13,758,887,840
10. Vay và nợ thuê tài chính ngắn hạn	320	V.15a	-	30,782,659,955
11. Dự phòng phải trả ngắn hạn	321		-	-
12. Quỹ khen thưởng, phúc lợi	322		260,616,985	898,898,685
13. Quỹ bình ổn giá	323		-	-
14. Giao dịch mua bán lại trái phiếu Chính phủ	324		-	-
II-Nợ dài hạn	330		2,012,500,000	2,247,500,000
1. Phải trả người bán dài hạn	331	V.16b	2,012,500,000	2,012,500,000
2. Người mua trả tiền trước dài hạn	332		-	-
3. Chi phí phải trả dài hạn	333	V.18b	-	-
4. Phải trả nội bộ về vốn kinh doanh	334		-	-
5. Phải trả nội bộ dài hạn	335		-	-
6. Doanh thu chưa thực hiện dài hạn	336		-	-
7. Phải trả dài hạn khác	337	V.19b	-	35,000,000
8. Vay và nợ thuê tài chính dài hạn	338	V.15b	-	200,000,000
9. Trái phiếu chuyển đổi	339		-	-
10. Cổ phiếu ưu đãi	340		-	-
11. Thuế thu nhập hoãn lại phải trả	341		-	-
12. Dự phòng phải trả dài hạn	342		-	-

CHỈ TIÊU	MÃ CHỈ TIÊU	TM	CUỐI KỲ	ĐẦU NĂM
13. Quỹ phát triển khoa học và công nghệ	343		-	-
B- VỐN CHỦ SỞ HỮU	400		262,936,907,221	347,638,720,960
I- Vốn chủ sở hữu	410	V.25	262,936,907,221	347,638,720,960
1. Vốn góp của chủ sở hữu	411		200,000,000,000	200,000,000,000
- Cổ phiếu phổ thông có quyền biểu quyết	411a		200,000,000,000	200,000,000,000
- Cổ phiếu ưu đãi	411b		-	-
2. Thặng dư vốn cổ phần	412		59,696,774,500	59,696,774,500
3. Quyền chọn chuyển đổi trái phiếu	413		-	-
4. Vốn khác của chủ sở hữu	414		-	-
5. Cổ phiếu quỹ(*)	415		(21,118,002,077)	(21,118,002,077)
6. Chênh lệch đánh giá lại tài sản	416		-	-
7. Chênh lệch tỷ giá hối đoái	417		-	-
8. Quỹ đầu tư phát triển	418		23,944,698,303	23,944,698,303
9. Quỹ hỗ trợ sắp xếp doanh nghiệp	419		-	-
10. Quỹ khác thuộc vốn chủ sở hữu	420		4,232,251,900	4,232,251,900
11. Lợi nhuận chưa phân phối	421		(6,981,820,719)	(33,386,941,280)
- LNST chưa phân phối lũy kể đến cuối kỳ trước	421a		(23,510,187,625)	(31,009,195,257)
- LNST chưa phân phối kỳ này	421b		16,528,366,906	(2,377,746,023)
12. Nguồn vốn đầu tư XDCB	422		-	-
13. Lợi ích cổ đông không kiểm soát	429		3,163,005,314	114,269,939,614
II- Nguồn kinh phí và quỹ khác	430		-	-
1. Nguồn kinh phí	431		-	-
2. Nguồn kinh phí đã hình thành TSCĐ	432		-	-
Tổng cộng nguồn vốn:	440		506,627,644,202	696,373,060,663

Người lập

Nguyễn Thị Hoa Vinh

Phụ trách kế toán

Nguyễn Thị Hoa Vinh

Hà Nội, ngày 20 tháng 7 năm 2022



Trần Thị Thanh Bình

CÔNG TY CỔ PHẦN HỒNG HÀ VIỆT NAM

Địa chỉ: Nhà điều hành, KĐT mới Tứ Hiệp, Xã Tứ Hiệp, Huyện Thanh Trì, TP Hà Nội
Tel: 024.3.5540 845 Fax: 024.3.5540 847

Báo cáo tài chính


Quý năm tài chính
Mẫu số:.....

DN - BÁO CÁO KẾT QUẢ HOẠT ĐỘNG KINH DOANH HỢP NHẤT

Quý II năm 2022

Chỉ tiêu	Mã chỉ tiêu	Thuyết minh	Quý II		Lấy kể từ đầu năm đến hết Quý II	
			Năm nay	Năm trước	Năm nay	Năm trước
1. Doanh thu hàng hoá và cung cấp dịch vụ	01	VI.1	731,883,299	50,616,129,031	1,669,118,049	74,393,934,884
2. Các khoản giảm trừ	02	VI.2	-	-	-	-
3. Doanh thu thuần về bán hàng hoá và cung cấp DV (10=01-03)	10		731,883,299	50,616,129,031	1,669,118,049	74,393,934,884
4. Giá vốn hàng bán	11	VI.3	896,227,521	38,230,132,322	1,804,105,256	61,439,468,659
5. Lợi nhuận gộp về bán hàng và cung cấp Dịch vụ (20=10-11)	20		(164,344,222)	12,385,996,709	(134,987,207)	12,954,466,225
6. Doanh thu hoạt động tài chính	21	VI.4	51,888,877	83,283,553	452,209,890	229,275,327
7. Chi phí tài chính	22	VI.5	3,376,000	357,458,198	297,711,721	566,612,516
Trong đó: Lãi vay	23		3,376,000	357,458,198	297,711,721	566,612,516
8. Phần lãi lỗ trong công ty liên doanh, liên kết	24		-	-	-	-
9. Chi phí bán hàng	25	VI.8b	-	1,729,283,480	-	1,729,283,480
10. Chi phí quản lý doanh nghiệp	26	VI.8a	1,334,053,783	4,418,860,161	3,153,790,960	5,642,086,104
11. Lợi nhuận thuần từ HĐSXKD {30=20+(21-22)+24-(25+26)}	30		(1,449,885,128)	5,963,678,423	(3,134,279,998)	5,245,759,452
12. Thu nhập khác	31	VI.6	20,405,080,269	163,828,853	20,405,080,269	205,868,166
13. Chi phí khác	32	VI.7	275,055,426	37,809,107	743,823,480	37,809,107
14. Lợi nhuận khác(40=31-32)	40		20,130,024,843	126,019,746	19,661,256,789	168,059,059
15. Tổng lợi nhuận kế toán trước thuế (50=30+40)	50		18,680,139,715	6,089,698,169	16,526,976,791	5,413,818,511
16. Chi phí thuế thu nhập hiện hành	51	VI.10	-	1,090,395,530	-	1,092,754,192
17. Chi phí thuế TNDN hoãn lại	52	VI.11	-	122,734,597	-	(203,878,667)
18. Lợi nhuận sau thuế TNDN (60=50-51-52)	60		18,680,139,715	4,876,568,042	16,526,976,791	4,524,942,986
19. Lợi nhuận sau thuế của công ty mẹ	61		18,680,783,266	3,305,279,889	16,528,366,906	2,950,244,671
20. Lợi nhuận sau thuế của cổ đông không kiểm soát	62		(643,551)	1,571,288,153	(1,390,115)	1,574,698,315
21. Lãi cơ bản trên cổ phiếu (*)	70		-	-	-	-
22. Lãi suy giảm trên cổ phiếu (*)	71		-	-	-	-

Người lập




Nguyễn Thị Hoa Vinh

Phụ trách kế toán




Nguyễn Thị Hoa Vinh



DN - BÁO CÁO LƯU CHUYỂN TIỀN TỆ HỢP NHẤT
 (Phương pháp gián tiếp)
 Quý II năm 2022

Chỉ tiêu	Mã số	Lũy kế từ đầu năm đến hết Quý II	
		Năm nay	Năm trước
I. Lưu chuyển tiền từ hoạt động SX-KD			
<i>1. Lợi nhuận trước thuế</i>	1	16,526,976,791	5,413,818,511
2. Điều chỉnh cho các khoản			
- Khấu hao TSCĐ	2	250,230,782	2,006,348,564
- Các khoản dự phòng	3	-	-
- Lãi lỗ chênh lệch tỷ giá hối đoái chưa thực hiện	4	-	-
- Lãi, lỗ từ hoạt động đầu tư	5	- 9,685,719,695	- 229,275,327
- Chi phí lãi vay	6	297,711,721	566,612,516
- Các khoản điều chỉnh khác	7	-	-
3. Lợi nhuận từ hoạt động kinh doanh trước thay đổi vốn lưu động	8	7,389,199,599	7,757,504,264
- Tăng, giảm các khoản phải thu	9	51,831,774,545	16,631,529,040
- Tăng, giảm hàng tồn kho	10	- 56,741,351,506	- 17,604,865,648
- Tăng, giảm các khoản phải trả (không kể lãi vay phải trả, thuế thu nhập phải nộp)	11	- 30,727,404,957	- 26,722,455,245
- Tăng giảm chi phí trả trước	12	3,166,333,682	- 91,127,117
- Tăng giảm chứng khoán kinh doanh	13	-	-
- Tiền lãi vay đã trả	14	- 297,711,721	- 1,284,833,516
- Thuế thu nhập doanh nghiệp đã nộp	15	-	- 1,906,611,242
- Tiền thu khác từ hoạt động sản xuất kinh doanh	16	-	-
- Tiền chi khác từ hoạt động sản xuất kinh doanh	17	-	- 70,270,000
Lưu chuyển tiền thuần từ hoạt động sản xuất kinh doanh	20	- 25,379,160,358	- 23,291,129,463
II. Lưu chuyển tiền từ hoạt động đầu tư			
1. Tiền chi mua sắm, xây dựng TSCĐ và các tài sản dài hạn khác	21	- 5,040,288	- 155,589,093
2. Tiền thu từ thanh lý, nhượng bán TSCĐ và các TS dài hạn khác	22	11,941,606,076	1,852,297,909
3. Tiền chi cho vay, mua các công cụ nợ của đơn vị khác	23	-	- 6,800,000,000
4. Tiền thu hồi cho vay, bán lại các công cụ nợ của đơn vị khác	24	-	-
5. Tiền chi đầu tư góp vốn vào đơn vị khác	25	-	-
6. Tiền thu hồi đầu tư góp vốn vào đơn vị khác	26	-	-
7. Tiền thu lãi cho vay, cổ tức và lợi nhuận được chia	27	452,209,890	230,548,960
Lưu chuyển tiền thuần từ hoạt động đầu tư	30	12,388,775,678	- 4,872,742,224
III. Lưu chuyển tiền từ hoạt động tài chính			
1. Tiền thu từ phát hành cổ phiếu, nhận vốn góp của chủ sở hữu	31	-	-
2. Tiền chi trả vốn góp cho các CSH, mua lại cổ phiếu đã phát hành	32	-	-
3. Tiền vay ngắn hạn, dài hạn nhận được	33	-	24,004,572,264
4. Tiền chi trả nợ gốc vay	34	- 27,282,659,955	- 42,536,145,210
5. Tiền chi trả nợ thuê tài chính	35	-	-
6. Cổ tức, lợi nhuận đã trả cho chủ sở hữu	36	-	-
Lưu chuyển tiền thuần từ hoạt động tài chính	40	- 27,282,659,955	- 18,531,572,946
Lưu chuyển tiền thuần trong kỳ (50= 20+30+40)	50	- 40,273,044,635	- 46,695,444,633
Tiền và tương đương tiền đầu kỳ	60	60,361,324,535	119,455,125,617
Ảnh hưởng của thay đổi tỷ giá hối đoái quy đổi ngoại tệ	61		
Tiền và tương đương tiền cuối kỳ (70=50+60+61)	70	20,088,279,900	72,759,680,984

Người lập




Nguyễn Thị Hoa Vinh

Phụ trách kế toán



Nguyễn Thị Hoa Vinh



BẢN THUYẾT MINH BÁO CÁO TÀI CHÍNH

Quý II - Năm 2022

I- Đặc điểm hoạt động của doanh nghiệp

- 1- Hình thức sở hữu vốn : Cổ phần
- 2- Lĩnh vực kinh doanh : Xây lắp
- 3- Ngành nghề kinh doanh : Xây lắp
- 4- Chu kỳ sản xuất, kinh doanh thông thường.
- 5- Đặc điểm hoạt động của doanh nghiệp trong năm tài chính có ảnh hưởng đến Báo cáo tài chính.
- 6- Cấu trúc doanh nghiệp

- Danh sách các công ty con:

+ Công ty CP Hồng Hà Hà Nội

- Địa chỉ: số 18, ngõ 4, phố Phương Mai, phường Phương Mai, quận Đống Đa, Hà Nội

- Tỷ lệ lợi ích của Công ty mẹ: 75,50%

- Quyền biểu quyết của Công ty mẹ: 75,50%

- Danh sách các công ty liên doanh, liên kết;

+ Công ty Cổ phần Sông Đáy - Hồng Hà
Dầu khí

- Địa chỉ: Số 102 Thái Thịnh, Đống Đa, Hà Nội

- Tỷ lệ phần sở hữu: 33,53%

- Tỷ lệ quyền biểu quyết: 33,53%

+ Công ty CP Tứ Hiệp Hồng Hà Dầu khí

- Địa chỉ: KĐT Tứ Hiệp, Tứ Hiệp, Thanh Trì, Hà Nội

- Tỷ lệ lợi ích của Công ty mẹ: 22,25%

- Quyền biểu quyết của Công ty mẹ: 22,25%

7- Tuyên bố về khả năng so sánh thông tin trên Báo cáo tài chính: Là số liệu được lấy từ Báo cáo tài chính hợp nhất năm 2021 của Công ty CP Hồng Hà Việt Nam.

II- Niên độ kế toán, đơn vị tiền tệ sử dụng trong kế toán

- 1- Niên độ kế toán (bắt đầu từ ngày 01/01 kết thúc vào ngày 31/12 hàng năm)
- 2- Đơn vị tiền tệ sử dụng trong kế toán: đồng Việt Nam

III- Chuẩn mực và Chế độ kế toán áp dụng

- 1- Chế độ kế toán áp dụng : Thông tư 200/2014/TT-BTC ngày 22/12/2014
- 2- Tuyên bố về việc tuân thủ Chuẩn mực kế toán và Chế độ kế toán Việt Nam
Hệ thống kế toán Việt Nam và các quy định hiện hành tại nước CHXHCN Việt Nam

IV- Các chính sách kế toán áp dụng

- 1- Nguyên tắc chuyển đổi Báo cáo tài chính lập bằng ngoại tệ sang Đồng Việt Nam:
- 2- Các loại tỷ giá hối đoái áp dụng trong kế toán.
- 3- Nguyên tắc xác định lãi suất thực tế (lãi suất hiệu lực) dùng để chiết khấu dòng tiền.
- 4- Nguyên tắc ghi nhận các khoản tiền và các khoản tương đương tiền.
Tiền là chỉ tiêu tổng hợp phản ánh toàn bộ số tiền hiện có của doanh nghiệp tại thời điểm báo cáo, gồm tiền mặt tại quỹ của doanh nghiệp, tiền gửi ngân hàng không kỳ hạn, được ghi nhận và lập báo cáo theo đồng Việt Nam (“VND”)
- 5- Nguyên tắc kế toán các khoản đầu tư tài chính
 - a) Chứng khoán kinh doanh;
 - b) Các khoản đầu tư nắm giữ đến ngày đáo hạn;
 - c) Các khoản cho vay;
 - d) Đầu tư vào công ty con; công ty liên doanh, liên kết;
 - đ) Đầu tư vào công cụ vốn của đơn vị khác;
 - e) Các phương pháp kế toán đối với các giao dịch khác liên quan đến đầu tư tài chính.
Các khoản đầu tư tài chính được ghi nhận theo giá gốc, bắt đầu từ ngày góp vốn đầu tư.
- 6- Nguyên tắc kế toán nợ phải thu
Nguyên tắc xác định các khoản phải thu khách hàng dựa theo Hợp đồng và ghi nhận theo Hoá đơn bán hàng xuất cho khách hàng.
- 7- Nguyên tắc ghi nhận hàng tồn kho:
 - Nguyên tắc ghi nhận hàng tồn kho: Hàng tồn kho được ghi nhận theo giá gốc
 - Phương pháp tính giá trị hàng tồn kho: Giá trị hàng xuất kho được tính theo phương pháp thực tế đích danh
Doanh nghiệp hạch toán hàng tồn kho theo phương pháp kê khai thường xuyên. Giá trị hàng tồn kho được xác định trên cơ sở giá mua cộng chi phí thu mua, vận chuyển...
 - Phương pháp hạch toán hàng tồn kho:
Giá trị hàng xuất kho được tính theo phương pháp thực tế đích danh
 - Phương pháp lập dự phòng giảm giá hàng tồn kho:
- 8- Nguyên tắc ghi nhận và khấu hao TSCĐ và bất động sản đầu tư:
 - Nguyên tắc ghi nhận TSCĐ (hữu hình, vô hình, thuê tài chính):
TSCĐ hữu hình của Doanh nghiệp được ghi nhận theo Chuẩn mực kế toán số 03-TSCĐ hữu hình. TSCĐ hữu hình được phản ánh theo nguyên giá, hao mòn và giá trị còn lại. Nguyên giá TSCĐ bao gồm giá mua và các chi phí liên quan: lắp đặt, chạy thử...
 - Phương pháp khấu hao TSCĐ (hữu hình, vô hình, thuê tài chính):
Khấu hao TSCĐ hữu hình của Doanh nghiệp theo TT 28/2017/TT-BTC ngày 12/04/2017 của Bộ Tài chính, được thực hiện theo phương pháp đường thẳng để trừ dần nguyên giá tài sản qua suốt thời gian sử dụng hữu ích ước tính của tài sản.
 - Nguyên tắc ghi nhận bất động sản đầu tư: Ghi nhận theo giá mua và các chi phí liên quan trực tiếp.
 - Nguyên tắc và phương pháp khấu hao bất động sản đầu tư.
- 9- Nguyên tắc kế toán các hợp đồng hợp tác kinh doanh
- 10- Nguyên tắc kế toán thuế TNDN hoãn lại
- 11- Nguyên tắc kế toán chi phí trả trước
- 12- Nguyên tắc kế toán nợ phải trả:

Chi phí phải trả của Công ty bao gồm khoản trích trước chi phí công trình, thực tế chưa chi nhưng được ước tính để ghi nhận vào chi phí trong kỳ, dựa trên hợp đồng, biên bản bàn giao nhưng chưa có hóa đơn tài chính.

13- Nguyên tắc ghi nhận vay và nợ phải trả thuê tài chính

14- Nguyên tắc ghi nhận và vốn hóa các khoản chi phí đi vay

Nguyên tắc ghi nhận chi phí đi vay:

Các khoản vay ngắn hạn của Công ty được ghi nhận theo hợp đồng, khế ước vay, phiếu thu, phiếu chi và chứng từ ngân hàng.

15- Nguyên tắc ghi nhận chi phí phải trả:

Chi phí phải trả của Công ty bao gồm khoản trích trước chi phí công trình, thực tế chưa chi nhưng được ước tính để ghi nhận vào chi phí trong kỳ, dựa trên hợp đồng, biên bản bàn giao nhưng chưa có hóa đơn tài chính.

16- Nguyên tắc và phương pháp ghi nhận các khoản dự phòng phải trả

17- Nguyên tắc ghi nhận doanh thu chưa thực hiện

18- Nguyên tắc ghi nhận trái phiếu chuyển đổi

19- Nguyên tắc ghi nhận vốn chủ sở hữu

- Nguyên tắc ghi nhận vốn đầu tư của chủ sở hữu, thặng dư vốn cổ phần, vốn khác của chủ sở hữu: Ghi nhận theo số vốn thực góp của chủ sở hữu

- Nguyên tắc ghi nhận chênh lệch đánh giá lại tài sản.

- Nguyên tắc ghi nhận chênh lệch tỷ giá.

- Nguyên tắc ghi nhận lợi nhuận chưa phân phối: Số lãi hoặc lỗ từ hoạt động của doanh nghiệp.

20- Nguyên tắc ghi nhận doanh thu:

- Doanh thu bán hàng;

- Doanh thu dịch vụ;

- Doanh thu hoạt động tài chính;

- Doanh thu hợp đồng xây dựng

- Thu nhập khác

21- Nguyên tắc kế toán các khoản giảm trừ doanh thu

22- Nguyên tắc kế toán giá vốn hàng bán: đảm bảo nguyên tắc phù hợp với doanh thu

23- Nguyên tắc kế toán chi phí tài chính:

Chi phí tài chính được ghi nhận trong Báo cáo kết quả hoạt động kinh doanh là tổng chi phí tài chính phát sinh trong kỳ, không bù trừ với doanh thu hoạt động tài chính, bao gồm chi phí lãi vay.

24- Nguyên tắc kế toán chi phí bán hàng, chi phí quản lý doanh nghiệp: ghi nhận đầy đủ các chi phí phát sinh trong kỳ.

25- Nguyên tắc và phương pháp ghi nhận chi phí thuế thu nhập doanh nghiệp hiện hành, chi phí thuế TNDN hoãn lại:

Chi phí thuế thu nhập doanh nghiệp hiện hành được xác định trên cơ sở thu nhập chịu thuế và thuế suất thuế TNDN trong năm hiện hành.

Chi phí thuế thu nhập doanh nghiệp hoãn lại được xác định trên cơ sở số chênh lệch tạm thời được khấu trừ, số chênh lệch tạm thời chịu thuế và thuế suất thuế TNDN. Không bù trừ chi phí thuế TNDN hiện hành với chi phí thuế TNDN hoãn lại.

26- Các nguyên tắc và phương pháp kế toán khác

V- Thông tin bổ sung cho các khoản mục trình bày trong Bảng cân đối kế toán và Báo cáo kết quả hoạt động kinh doanh

Đơn vị tính: Đồng

	<i>Cuối kỳ</i>		<i>Đầu năm</i>	
1 - Tiền				
- Tiền mặt		854,896,088		13,322,018,932
- Tiền gửi ngân hàng		368,338,161		6,269,726,597
- Tiền đang chuyển		-		-
- Các khoản tương đương tiền		18,865,045,651		40,769,579,006
Cộng		20,088,279,900		60,361,324,535

2- Các khoản đầu tư TC ngắn hạn

	<i>Cuối kỳ</i>			<i>Đầu năm</i>		
	<i>Giá gốc</i>	<i>Giá trị hợp lý</i>	<i>Dự phòng</i>	<i>Giá gốc</i>	<i>Giá trị hợp lý</i>	<i>Dự phòng</i>
a) Chứng khoán kinh doanh						
- Tổng giá trị cổ phiếu; (Chi tiết từng loại cổ phiếu chiếm từ 10% trên tổng giá trị CP trở lên)						
- Tổng giá trị trái phiếu; (Chi tiết từng loại cổ phiếu chiếm từ 10% trên tổng giá trị TP trở lên)						
- Các khoản đầu tư khác						
- Lý do thay đổi với từng khoản đầu tư/loại cổ phiếu, trái phiếu:						
+ Về số lượng						
+ Về giá trị						
	<i>Cuối kỳ</i>			<i>Đầu năm</i>		
	<i>Giá gốc</i>	<i>Giá trị hợp lý</i>		<i>Giá gốc</i>	<i>Giá trị hợp lý</i>	
b) Đầu tư nắm giữ đến ngày đáo hạn						
b1) Ngắn hạn						
- Tiền gửi có kỳ hạn						
- Trái phiếu						
- Các khoản đầu tư khác						
b2) Dài hạn						
- Tiền gửi có kỳ hạn						
- Trái phiếu						
- Các khoản đầu tư khác						

c) Đầu tư góp vốn vào đơn vị khác (chi tiết từng khoản đầu tư theo tỷ lệ vốn nắm giữ và tỷ lệ quyền biểu quyết);	Cuối kỳ			Đầu năm		
	Giá gốc	Giá trị hợp lý	Dự phòng	Giá gốc	Giá trị hợp lý	Dự phòng
- Đầu tư vào công ty con	-	-	-	-	-	-
- Đầu tư vào công ty liên doanh, liên kết;	236,803,080,000	212,975,886,441	23,827,193,559	26,300,000,000	-	26,300,000,000
+ Cty CP Sông Đáy Hồng Hà Dầu Khí	34,470,000,000	10,642,806,441	23,827,193,559	26,300,000,000	-	26,300,000,000
+ Cty CP Tứ Hiệp Hồng Hà dầu khí	202,333,080,000	202,333,080,000			-	
- Đầu tư vào đơn vị khác;	6,200,500,000	6,200,500,000	-	6,200,500,000	6,200,500,000	-
+ Cty CP KD Tổng hợp Việt Lào	4,200,500,000	4,200,500,000		4,200,500,000	4,200,500,000	
+ Cty CP XNK Thủy sản Quảng Ninh	2,000,000,000	2,000,000,000		2,000,000,000	2,000,000,000	
- Tóm tắt tình hình hoạt động của các công ty con, công ty liên doanh, liên kết trong kỳ;						
- Các giao dịch trọng yếu giữa doanh nghiệp và công ty con, liên doanh, liên kết trong kỳ.						

3- Phải thu của khách hàng

a) Phải thu của khách hàng ngắn hạn

- Cty CP Hồng Hà Việt Nam

+ CT11,12,13 Tứ Hiệp Thân

+ Cho thuê thiết bị - Cty Hancorp

+ Trường tài chính HCM

+ CT Aqua City Hạ Long

+ Công ty CP xây dựng Sơn Giang

+ Công ty CP constrexim Bắc Hà

+ Các khoản phải thu khách hàng khác

- Cty CP Hồng Hà Hà Nội

+ Cty CP Hồng Hà Việt Nam

+ Các khoản phải thu khách hàng khác

- Cty CP Tứ Hiệp Hồng Hà dầu khí

+ Các khoản phải thu khách hàng khác

b) Phải thu của khách hàng dài hạn

- Cty CP Hồng Hà Việt Nam

Cuối kỳ

Đầu Năm

5,915,807,501

78,746,882,985

3,957,434,016

53,150,398,956

-

-

-

9,642,718,584

7,070,950

785,515,000

-

38,820,296,160

366,212,000

376,212,000

903,978,486

825,365,260

2,680,172,580

2,700,291,952

1,958,373,485

1,958,373,485

-

-

1,958,373,485

1,958,373,485

-

23,638,110,544

-

23,638,110,544

-

-

-

-

4- Phải thu khác

	Cuối kỳ		Đầu năm	
	Giá trị	Dự phòng	Giá trị	Dự phòng
a) Ngắn hạn	21,349,050,318	-	23,327,173,731	-
- Phải thu về cổ phần hoá;	-	-	-	-
- Phải thu về cổ tức và lợi nhuận được chia;	-	-	-	-
- Tạm ứng cho công nhân viên	-	-	36,773,200	-
- Cổ tức ứng trước	-	-	-	-
- Thu thiếu BHXH, BHYT, BHTN	-	-	-	-
- Ký cược, ký quỹ;	-	-	-	-
- Phải thu thanh lý TB	-	-	-	-
- Các khoản chi hộ;	-	-	-	-
- Phải thu khác	21,349,050,318	-	23,290,400,531	-
b) Dài hạn	-	-	390,000,000	-
- Phải thu về cổ phần hoá;	-	-	-	-
- Phải thu về cổ tức và lợi nhuận được chia;	-	-	-	-
- Đặt cọc cho Cty Knight Frank	-	-	390,000,000	-
- Phải thu người lao động;	-	-	-	-
- Ký cược, ký quỹ;	-	-	-	-
- Cho mượn;	-	-	-	-
- Các khoản chi hộ;	-	-	-	-
- Phải thu khác	-	-	-	-
Cộng	21,349,050,318	-	23,717,173,731	-

5- Tài sản thiếu chờ xử lý (Chi tiết từng loại tài sản thiếu)

	Cuối kỳ		Đầu năm	
	Số lượng	Giá trị	Số lượng	Giá trị
a) Tiền;				
b) Hàng tồn kho;				
c) TSCĐ;				
d) Tài sản khác.				

6- *Nợ xấu*

	<i>Cuối kỳ</i>			<i>Đầu năm</i>		
	<i>Giá gốc</i>	<i>Giá trị có thể thu hồi</i>	<i>Đối tượng nợ</i>	<i>Giá gốc</i>	<i>Giá trị có thể thu hồi</i>	<i>Đối tượng nợ</i>
- Tổng giá trị các khoản phải thu, cho vay quá hạn thanh toán hoặc chưa quá hạn nhưng khó có khả năng thu hồi; (trong đó chi tiết thời gian quá hạn và giá trị các khoản nợ phải thu, cho vay quá hạn theo từng đối tượng nếu khoản nợ phải thu theo từng đối tượng đó chiếm từ 10% trở lên trên tổng số nợ quá hạn);	61,025,555,900			61,415,555,900		
- Thông tin về các khoản tiền phạt, phải thu về lãi trả chậm... phát sinh từ các khoản nợ quá hạn nhưng không được ghi nhận doanh thu;						
- Khả năng thu hồi nợ phải thu quá hạn.						
Cộng	61,025,555,900			61,415,555,900		

7- *Hàng tồn kho*

	<i>Cuối kỳ</i>		<i>Đầu năm</i>	
	<i>Giá gốc</i>	<i>Dự phòng</i>	<i>Giá gốc</i>	<i>Dự phòng</i>
- Hàng đang đi trên đường;		-		-
- Nguyên liệu, vật liệu;		-	221,727,226	-
- Công cụ, dụng cụ;		-		-
- Chi phí sản xuất kinh doanh dở d	184,363,251,224	-	257,906,596,067	-
- Thành phẩm;		-		-
- Hàng hóa;		-	33,376,855,508	-
- Hàng gửi bán;		-		-
- Hàng hóa kho bảo thuế.		-		-
Cộng	184,363,251,224	-	291,505,178,801	-

- Giá trị hàng tồn kho dùng để thế chấp, cầm cố bảo đảm các khoản nợ phải trả tại thời điểm cuối kỳ;
- Lý do dẫn đến việc trích lập thêm hoặc hoàn nhập dự phòng giảm giá hàng tồn kho.

8- Tài sản dở dang dài hạn

	Cuối kỳ		Đầu năm	
	Giá gốc	Giá trị có thể thu hồi	Giá gốc	Giá trị có thể thu hồi
a) Chi phí sản xuất, kinh doanh dở (Chi tiết cho từng loại, nêu lí do vì sao không hoàn thành trong một chu kỳ sản xuất, kinh doanh thông thường)	-	-	-	-
Cộng				
b) Xây dựng cơ bản dở dang (Chi tiết				
- Mua sắm;	-	-	-	-
- XD CB	4,361,588,849	-	103,547,016,268	-
+ Dự Án 407 Nguyễn An Ninh	4,361,588,849	-	4,356,548,561	-
+ Khu đô thị mới Tứ Hiệp	-	-	99,190,467,707	-
- Sửa chữa.	-	-	-	-
Cộng	4,361,588,849	-	103,547,016,268	-

9- Tăng, giảm tài sản cố định hữu hình:

Khoản mục	Tài sản cố định hữu hình						Cộng
	Nhà cửa, Vật kiến trúc	Máy móc, thiết bị	Phiên vận tài truyền dẫn	Thiết bị, dụng cụ quý			
Nguyên giá TSCĐ hữu hình							
Số dư đầu năm	3,553,405,591	9,934,742,739	9,004,600,935	840,084,203			23,332,833,468
-Mua trong năm	-	-	-	-	-	-	-
-Đầu tư XD CB hoàn thành	-	-	-	-	-	-	-
-Tặng khác	-	-	-	-	-	-	-
-Chuyển sang BDS Đầu tư	-	-	-	-	-	-	-
-Thanh lý, nhượng bán		9,852,924,557	885,406,571	42,727,273			10,781,058,401
-Giảm khác	3,553,405,591	81,818,182	2,667,576,182	71,560,000			6,374,359,955
Số dư cuối năm	-	-	5,451,618,182	725,796,930			6,177,415,112
Giá trị đã hao mòn lũy kế							
Số dư đầu năm	592,234,260	7,150,908,468	8,135,730,455	780,180,203			16,659,053,386
-Khấu hao trong năm	-	228,341,856	88,188,782	10,566,000			327,096,638
-Tặng khác	-	-	-	-	-	-	-
-Chuyển sang BDS Đầu tư	-	-	-	-	-	-	-
-Thanh lý, nhượng bán		7,297,432,142	885,406,571	42,727,273			8,225,565,986
-Giảm khác	592,234,260	81,818,182	2,455,878,684	71,560,000			3,201,491,126
Số dư cuối năm	-	-	4,882,633,982	676,458,930			5,559,092,912
Giá trị còn lại của TSCĐ HH							
Tại ngày đầu năm	2,961,171,331	2,783,834,271	868,870,480	59,904,000			6,673,780,082
Tại ngày cuối năm	-	-	568,984,200	49,338,000			618,322,200

- Giá trị còn lại cuối năm của TSCĐ hữu hình đã dùng thế chấp, cầm cố các khoản vay:

- Nguyên giá TSCĐ cuối năm đã khấu hao hết nhưng vẫn còn sử dụng:

- Nguyên giá TSCĐ cuối năm chờ thanh lý:

- Các cam kết về việc mua, bán TSCĐ hữu hình có giá trị lớn chưa thực hiện:

10- Tăng, giảm tài sản cố định vô hình:

Nguyên giá TSCĐ vô hình								
Số dư đầu năm	-	-	-	-	-	-	-	-
-Mua trong năm	-	-	-	-	-	-	-	-
-Tạo ra từ nội bộ doanh nghiệp	-	-	-	-	-	-	-	-
-Tăng do hợp nhất kinh doanh	-	-	-	-	-	-	-	-
-Tăng khác	-	-	-	-	-	-	-	-
-Thanh lý, nhượng bán	-	-	-	-	-	-	-	-
-Giảm khác (phân loại lại)	-	-	-	-	-	-	-	-
Số dư cuối năm	-	-	-	-	-	-	-	-
Giá trị đã hao mòn lũy kế								
Số dư đầu năm	-	-	-	-	-	-	-	-
-Khấu hao trong năm	-	-	-	-	-	-	-	-
-Tăng khác	-	-	-	-	-	-	-	-
-Thanh lý, nhượng bán	-	-	-	-	-	-	-	-
-Giảm khác	-	-	-	-	-	-	-	-
Số dư cuối năm	-	-	-	-	-	-	-	-
Giá trị còn lại của TSCĐ vô hình								
Tại ngày đầu năm	-	-	-	-	-	-	-	-
Tại ngày cuối năm	-	-	-	-	-	-	-	-

- Giá trị còn lại cuối kỳ của TSCĐ vô hình dùng để thế chấp, cầm cố đảm bảo khoản vay;

- Nguyên giá TSCĐ vô hình đã khấu hao hết nhưng vẫn sử dụng;

- Thuyết minh số liệu và giải trình khác;

11- Tăng, giảm tài sản cố định thuê tài chính

12- Tăng, giảm bất động sản đầu tư:

Khoản mục	Số đầu năm	Tăng trong năm	Giảm trong năm	Số cuối năm
a) Bất động sản đầu tư cho thuê:				
Nguyên giá	6 765 951 708			6 765 951 708
- Nhà cửa, vật kiến trúc				
- Quyền sử dụng căn hộ	6 765 951 708			6 765 951 708
Giá trị HM lũy kế	100 984 000	75 738 000		176 722 000
- Nhà cửa, vật kiến trúc				
- Quyền sử dụng căn hộ	100 984 000	75 738 000		176 722 000
Giá trị còn lại	6 664 967 708			6 589 229 708
- Nhà cửa, vật kiến trúc				
- Quyền sử dụng căn hộ	6 664 967 708			6 589 229 708
b) Bất động sản đầu tư nắm giữ chờ tăng giá:				
Nguyên giá				
- Nhà cửa, vật kiến trúc				
- Quyền sử dụng căn hộ				
Tồn thất do suy giảm giá trị				
- Nhà cửa, vật kiến trúc				
-				
Giá trị còn lại				
- Nhà cửa, vật kiến trúc				
- Quyền sử dụng căn hộ				

- Giá trị còn lại cuối kỳ của BĐSĐT dùng để thế chấp, cầm cố đảm bảo khoản vay;
- Nguyên giá BĐSĐT đã khấu hao hết nhưng vẫn cho thuê hoặc nắm giữ chờ tăng giá;
- Thuyết minh số liệu và giải trình khác.

13- Chi phí trả trước

- a) Ngắn hạn (chi tiết theo từng khoản mục)
- Tiền thuê đất tăng hầm mở rộng CT11,12,13;
 - Công cụ, dụng cụ xuất dùng;
 - Chi phí đi vay;
 - Các khoản khác (nêu chi tiết nếu có giá trị lớn).

- b) Dài hạn
- Công cụ, dụng cụ
 - Chi phí bán hàng chờ phân bổ;
 - Các khoản khác (nêu chi tiết nếu có giá trị lớn).

Cộng

	<u>Cuối kỳ</u>	<u>Đầu năm</u>
a) Ngắn hạn (chi tiết theo từng khoản mục)	-	-
- Tiền thuê đất tăng hầm mở rộng CT11,12,13;	-	-
- Công cụ, dụng cụ xuất dùng;	-	-
- Chi phí đi vay;	-	-
- Các khoản khác (nêu chi tiết nếu có giá trị lớn).	-	-
b) Dài hạn	32,775,597,919	38,788,619,109
- Công cụ, dụng cụ	-	375,732,274
- Chi phí bán hàng chờ phân bổ;	-	2,026,671,031
- Các khoản khác (nêu chi tiết nếu có giá trị lớn).	32,775,597,919	36,386,215,804
Cộng	32,775,597,919	38,788,619,109

14- Tài sản khác

Cuối kỳ

Đầu năm

a) Ngắn hạn (chi tiết theo từng khoản mục)

b) Dài hạn (chi tiết theo từng khoản mục)

15- Vay và nợ thuê tài chính

Cuối kỳ

Trong kỳ

Đầu năm

	Cuối kỳ		Trong kỳ		Đầu năm	
	Giá trị	Số có khả năng trả nợ	Tăng	Giảm	Giá trị	Số có khả năng trả nợ
a) Ngắn hạn	-	-	-	30,782,659,955	30,782,659,955	30,782,659,955
- Cty CP Hồng Hà Việt Nam	-	-	-	27,282,659,955	27,282,659,955	27,282,659,955
+ NH TMCP Công Thương - CN Tây Hà Nội	-	-		27,282,659,955	27,282,659,955	27,282,659,955
+ Vay đối tượng khác	-	-				-
- Cty CP Tứ Hiệp Hồng Hà dầu khí	-	-	-	3,500,000,000	3,500,000,000	3,500,000,000
+ Nguyễn Thúy Mai	-	-		3,500,000,000	3,500,000,000	3,500,000,000
b) Dài hạn	-	-	200,000,000	400,000,000	200,000,000	200,000,000
- Cty CP Hồng Hà Việt Nam	-	-	200,000,000	400,000,000	200,000,000	200,000,000
+ Vay đối tượng khác	-	-	200,000,000	400,000,000	200,000,000	200,000,000
Cộng	-	-	200,000,000	31,182,659,955	30,982,659,955	30,982,659,955

c) Các khoản nợ thuê tài chính

d) Số vay và nợ thuê tài chính quá hạn chưa thanh toán

Cuối kỳ

Đầu năm

- Vay;
- Nợ thuê tài chính;
- Lý do chưa thanh toán
Cộng

Gốc

Lãi

Gốc

Lãi

Thời hạn	Năm nay			Năm trước		
	Tổng khoản thanh toán thuê tài	Trả tiền lãi thuê	Trả nợ gốc	Tổng khoản thanh toán thuê tài chính	Trả tiền lãi thuê	Trả nợ gốc
Từ 1 năm trở xuống						
Trên 1 năm đến 5 năm						
Trên 5 năm						

16- Phải trả người bán

	Cuối kỳ		Đầu Năm	
	Giá trị	Số có khả năng trả nợ	Giá trị	Số có khả năng trả nợ
a) Các khoản phải trả người bán ngắn hạn				
- Cty CP Hồng Hà Việt Nam	61,365,394,030	61,365,394,030	87,617,581,714	87,617,581,714
- Công ty CP ĐTXD PT nhà Vạn Xuân	59,433,050,347	59,433,050,347	80,761,337,411	80,761,337,411
	-	-	9,863,565,778	9,863,565,778
- Công ty cổ phần KT Công nghiệp Á Châu	8,893,211,949	8,893,211,949	8,893,211,949	8,893,211,949
- Công ty CP Kiến trúc APIC	6,258,650,229	6,258,650,229	6,258,650,229	6,258,650,229
- Phải trả cho các đối tượng khác	44,281,188,169	44,281,188,169	55,745,909,455	55,745,909,455
- Cty CP Hồng Hà Hà Nội	1,932,343,683	1,932,343,683	1,932,343,683	1,932,343,683
- Trường Đại học Y Thái bình	276,706,016	276,706,016	276,706,016	276,706,016
- Phải trả cho các đối tượng khác	1,655,637,667	1,655,637,667	1,655,637,667	1,655,637,667
- Cty CP Tứ Hiệp Hồng Hà dầu khí	-	-	4,923,900,620	4,923,900,620
+ Cty TNHH Đầu tư thương mại An Viên	-	-	220,807,568	220,807,568
+ Cty CP BĐS MB	-	-	427,638,703	427,638,703
+ Cty CP Hồng Hà Việt Nam	-	-	-	-
+ Cty LD Sunjin VN	-	-	1,706,643,800	1,706,643,800
+ Công ty TNHH MTV Vina GFRC	-	-	150,000,000	150,000,000
+ Cty TNHH kiểm toán và định giá Việt Nam	-	-	34,237,500	34,237,500
+ Cty CP môi trường đô thị Thanh Trì	-	-	54,000,000	54,000,000
+ Cty TNHH MTV BCA Thăng Long	-	-	898,040,350	898,040,350
+ Cty TNHH Kiến trúc Apic	-	-	322,500,000	322,500,000
+ Nguyễn Trường Giang	-	-	-	-
+ Cty CP Kỹ thuật CN Á Châu	-	-	651,262,638	651,262,638
+ Cty CP Nước và xây dựng Đường Thành	-	-	92,476,000	92,476,000
+ Cty TNHH 4M Thành Viên Việt Nam	-	-	-	-
+ Công ty TNHH MTV Vina GFRC	-	-	150,000,000	150,000,000
- Phải trả cho các đối tượng khác	-	-	216,294,061	216,294,061
b) Các khoản phải trả người bán dài hạn (chỉ tiết tương tự ngắn hạn)	2,012,500,000	2,012,500,000	2,012,500,000	2,012,500,000
- Cty CP Hồng Hà Việt Nam	2,012,500,000	2,012,500,000	2,012,500,000	2,012,500,000
- Phải trả cho các đối tượng khác	2,012,500,000	2,012,500,000	2,012,500,000	2,012,500,000
- Cty CP Hồng Hà Hà Nội	-	-	-	-
- Cty CP Tứ Hiệp Hồng Hà dầu khí	-	-	-	-
c) Số nợ quá hạn chưa thanh toán				

<i>17- Thuế và các khoản phải nộp nhà nước</i>	<i>Đầu năm</i>	<i>Số phải nộp trong năm</i>	<i>Số đã thực nộp trong năm</i>	<i>Cuối kỳ</i>
a) Phải nộp (chi tiết theo				
- Thuế GTGT	-	-	-	-
- Thuế TNDN	904,942,395	-	904,942,395	-
- Thuế TNCN	75,618,290	-	75,618,290	-
- Tiền thuê đất	-	-	-	-
- Tiền sử dụng đất	-	-	-	-
- Các loại thuế khác	-	5,118,281	5,118,281	-
- Phí, lệ phí	-	6,000,000	6,000,000	-
Cộng	980,560,685	11,118,281	991,678,966	-
b) Phải thu (chi tiết theo				
- Thuế GTGT	139,440,005	-	-	139,440,005
- Thuế TNDN	13,422,408	-	-	13,422,408
- Thuế TNCN	81,727,804	44,912,670	-	36,815,134
-				
Cộng	234,590,217	44,912,670	-	189,677,547

18- Chi phí phải trả

	<i>Cuối kỳ</i>	<i>Đầu năm</i>
a) Ngắn hạn	-	34,411,999,807
- Trích trước chi phí tiền lương trong thời gian nghỉ phép;	-	-
- Chi phí trong thời gian ngừng kinh doanh;	-	-
- Chi phí trích trước tạm tính giá vốn hàng hóa, thành phẩm BĐS đã bán	-	34,411,999,807
- Các khoản trích trước khác;	-	-
b) Dài hạn	-	-
- Lãi vay	-	-
- Các khoản khác (chi tiết từng khoản)	-	-
Cộng	-	34,411,999,807

19- Phải trả khác**Cuối kỳ****Đầu năm**

a) Ngắn hạn

- Tài sản thừa chờ giải quyết;

- Kinh phí công đoàn;

- Bảo hiểm xã hội;

- Bảo hiểm y tế;

- Bảo hiểm thất nghiệp;

- Phải trả về cổ phần hoá;

- Nhận ký quỹ, ký cược ngắn hạn;

- Cổ tức, lợi nhuận phải trả;

- Các khoản phải trả, phải nộp khác.

Cộng

b) Dài hạn (chi tiết từng khoản mục)

- Nhận ký quỹ, ký cược dài hạn

- Các khoản phải trả, phải nộp khác

Cộng

c) Số nợ quá hạn chưa thanh toán (chi tiết từng khoản mục, lý do chưa thanh toán nợ quá hạn)

20- Doanh thu chưa thực hiện**Cuối kỳ****Đầu năm**

a) Ngắn hạn

- Doanh thu nhận trước;

- Doanh thu từ chương trình khách hàng truyền thống;

- Các khoản doanh thu chưa thực hiện khác.

Cộng

b) Dài hạn

c) Khả năng không thực hiện được hợp đồng với khách hàng (chi tiết từng khoản mục, lý do không có khả năng thực hiện).

21- Trái phiếu phát hành

21.1. Trái phiếu thường (chi tiết theo từng loại)

Cuối kỳ**Đầu năm**

Giá trị

Lãi suất

Kỳ hạn

Giá trị

Lãi suất

Kỳ hạn

a) Trái phiếu phát hành

- Loại phát hành theo mệnh giá;

- Loại phát hành có chiết khấu;

- Loại phát hành có phụ trội.

Cộng

b) Thuyết minh chi tiết về trái phiếu các bên liên quan nắm giữ (theo từng loại trái phiếu)

Cộng

21.2. Trái phiếu chuyển đổi:

a) Trái phiếu chuyển đổi tại thời điểm đầu kỳ:

- Thời điểm phát hành, kỳ hạn gốc và kỳ hạn còn lại từng loại trái phiếu chuyển đổi;
- Số lượng từng loại trái phiếu chuyển đổi;
- Mệnh giá, lãi suất từng loại trái phiếu chuyển đổi;
- Tỷ lệ chuyển đổi thành cổ phiếu từng loại trái phiếu chuyển đổi;
- Lãi suất chiết khấu dùng để xác định giá trị phần nợ gốc của từng loại trái phiếu chuyển đổi;
- Giá trị phần nợ gốc và phần quyền chọn cổ phiếu của từng loại trái phiếu chuyển đổi.

b) Trái phiếu chuyển đổi phát hành thêm trong kỳ:

- Thời điểm phát hành, kỳ hạn gốc từng loại trái phiếu chuyển đổi;
- Số lượng từng loại trái phiếu chuyển đổi;
- Mệnh giá, lãi suất từng loại trái phiếu chuyển đổi;
- Tỷ lệ chuyển đổi thành cổ phiếu từng loại trái phiếu chuyển đổi;
- Lãi suất chiết khấu dùng để xác định giá trị phần nợ gốc của từng loại trái phiếu chuyển đổi;
- Giá trị phần nợ gốc và phần quyền chọn cổ phiếu của từng loại trái phiếu chuyển đổi.

c) Trái phiếu chuyển đổi được chuyển thành cổ phiếu trong kỳ:

- Số lượng từng loại trái phiếu đã chuyển đổi thành cổ phiếu trong kỳ; Số lượng cổ phiếu phát hành thêm trong kỳ để chuyển đổi trái phiếu;
- Giá trị phần nợ gốc của trái phiếu chuyển đổi được ghi tăng vốn chủ sở hữu.

d. Trái phiếu chuyển đổi đã đáo hạn không được chuyển thành cổ phiếu trong kỳ:

- Số lượng từng loại trái phiếu đã đáo hạn không chuyển đổi thành cổ phiếu trong kỳ;
- Giá trị phần nợ gốc của trái phiếu chuyển đổi được hoàn trả cho nhà đầu tư.

e) Trái phiếu chuyển đổi tại thời điểm cuối kỳ:

- Kỳ hạn gốc và kỳ hạn còn lại từng loại trái phiếu chuyển đổi;
- Số lượng từng loại trái phiếu chuyển đổi;
- Mệnh giá, lãi suất từng loại trái phiếu chuyển đổi;
- Tỷ lệ chuyển đổi thành cổ phiếu từng loại trái phiếu chuyển đổi;
- Lãi suất chiết khấu dùng để xác định giá trị phần nợ gốc của từng loại trái phiếu chuyển đổi;
- Giá trị phần nợ gốc và phần quyền chọn cổ phiếu của từng loại trái phiếu chuyển đổi.

g) Thuyết minh chi tiết về trái phiếu các bên liên quan nắm giữ (theo từng loại trái phiếu)

22- Cổ phiếu ưu đãi phân loại là nợ phải trả

- Mệnh giá;
- Đối tượng được phát hành (ban lãnh đạo, cán bộ, nhân viên, đối tượng khác);
- Điều khoản mua lại (Thời gian, giá mua lại, các điều khoản cơ bản khác trong hợp đồng phát hành);
- Giá trị đã mua lại trong kỳ;
- Các thuyết minh khác.

23- Dự phòng phải trả	Cuối kỳ	Đầu năm
a) Ngắn hạn		
- Dự phòng bảo hành sản phẩm hàng hóa;		
- Dự phòng bảo hành công trình xây dựng;		
- Dự phòng tái cơ cấu;		
- Dự phòng phải trả khác (Chi phí sửa chữa TSCĐ định kỳ, chi phí hoàn nguyên môi trường...)		
Cộng		
b) Dài hạn		

24- Tài sản thuế thu nhập hoãn lại và thuế thu nhập hoãn lại phải trả

	<u>Cuối kỳ</u>	<u>Đầu năm</u>
a) Tài sản thuế thu nhập hoãn lại:		
- Thuế suất thuế TNDN sử dụng để xác định giá trị tài sản thuế thu nhập hoãn lại	20%	20%
- Tài sản thuế thu nhập hoãn lại liên quan đến khoản chênh lệch tạm thời được khấu trừ	-	-
- Tài sản thuế thu nhập hoãn lại liên quan đến khoản lỗ tính thuế chưa sử dụng	-	-
- Tài sản thuế thu nhập hoãn lại liên quan đến khoản ưu đãi tính thuế chưa sử dụng	-	-
- Số bù trừ với thuế thu nhập hoãn lại phải trả		-
Tài sản thuế thu nhập hoãn lại		956,447,073

	<u>Cuối kỳ</u>	<u>Đầu năm</u>
b) Thuế thu nhập hoãn lại phải trả		
- Thuế suất thuế TNDN sử dụng để xác định giá trị thuế thu nhập hoãn lại phải trả		
- Thuế thu nhập hoãn lại phải trả phát sinh từ các khoản chênh lệch tạm thời chịu thuế		
- Số bù trừ với tài sản thuế thu nhập hoãn lại		

25- **Vốn chủ sở hữu**

a) Bảng đối chiếu biến động của Vốn chủ sở hữu

Chỉ tiêu	Mã số	Vốn đầu tư của chủ sở hữu	Thặng dư vốn cổ phần	Quyền chọn chuyển đổi trái phiếu	Vốn khác của chủ sở hữu	Chênh lệch đánh giá lại tài sản	Chênh lệch tỷ giá	LNST chưa phân phối và các quỹ	Các khoản mục khác	Cộng
Số dư đầu năm trước	01	200 000 000 000	59 696 774 500					-30 498 355 972		229 198 418 528
- Tăng vốn trong năm trước	02									
- Lãi trong năm trước	03									
- Tăng khác	04									
- Giảm vốn trong năm trước	05									
- Lỗ trong năm trước	06							2 377 746 023		2 377 746 023
- Giảm khác	07							510 839 285		510 839 285
Số dư cuối năm trước	08	200 000 000 000	59 696 774 500					-33 386 941 280		226 309 833 220
- Tăng vốn trong năm nay	09									
- Lãi trong năm nay	10							16 528 366 906		
- Tăng khác	11							9 876 753 655		
- Giảm vốn trong năm nay	12									
- Lỗ trong năm nay	13									658 176 306
- Giảm khác	14									
Số dư cuối năm nay	15	200 000 000 000	59 696 774 500					-6 981 820 719		225 651 656 914

	<i>Cuối kỳ</i>	<i>Đầu năm</i>
b) Chi tiết vốn góp của chủ sở hữu		
- Vốn góp của công ty mẹ (nếu là công ty con)		
- Vốn góp của các đối tượng khác		
Cộng		

	<i>Cuối kỳ</i>	<i>Đầu năm</i>
c) Các giao dịch về vốn với các chủ sở hữu và phân phối cổ tức, chia lợi nhuận		
- Vốn đầu tư của chủ sở hữu		
+ Vốn góp đầu năm	200 000 000 000	200 000 000 000
+ Vốn góp tăng trong năm		
+ Vốn góp giảm trong năm		
+ Vốn góp cuối năm	200 000 000 000	200 000 000 000
- Cổ tức, lợi nhuận đã chia		

	<i>Cuối kỳ</i>	<i>Đầu năm</i>
d) Cổ phiếu		
- Số lượng cổ phiếu đăng ký phát hành		
- Số lượng cổ phiếu đã bán ra công chúng	20,000,000	20,000,000
+ Cổ phiếu phổ thông	20,000,000	20,000,000
+ Cổ phiếu ưu đãi (loại được phân loại là vốn chủ sở hữu)	-	-
- Số lượng cổ phiếu được mua lại (cổ phiếu quỹ)	1,900,000	1,900,000
+ Cổ phiếu phổ thông	1,900,000	1,900,000
+ Cổ phiếu ưu đãi (loại được phân loại là vốn chủ sở hữu)	-	-
- Số lượng cổ phiếu đang lưu hành	18,100,000	18,100,000
+ Cổ phiếu phổ thông	18,100,000	18,100,000
+ Cổ phiếu ưu đãi (loại được phân loại là vốn chủ sở hữu)	0	0

* Mệnh giá cổ phiếu đang lưu hành :.....

đ) Cổ tức

- Cổ tức đã công bố sau ngày kết thúc kỳ kế toán năm:
- + Cổ tức đã công bố trên cổ phiếu phổ thông:.....
- + Cổ tức đã công bố trên cổ phiếu ưu đãi:.....
- Cổ tức của cổ phiếu ưu đãi lũy kế chưa được ghi nhận:.....

e) Các quỹ của doanh nghiệp:

- Quỹ đầu tư phát triển: 23.944.698.303
- Quỹ hỗ trợ sắp xếp doanh nghiệp;
- Quỹ khác thuộc vốn chủ sở hữu: 4.232.251.900

g) Thu nhập và chi phí, lãi hoặc lỗ được ghi nhận trực tiếp vào vốn chủ sở hữu theo qui định của các chuẩn mực kế toán cụ thể.

26- Chênh lệch đánh giá lại tài sản

Lí do thay đổi giữa số đầu năm và cuối năm (đánh giá lại trong trường hợp nào, tài sản nào được đánh giá lại, theo quyết định nào?...).

Cuối kỳ

Đầu năm

27- Chênh lệch tỷ giá

- Chênh lệch tỷ giá do chuyển đổi BCTC lập bằng ngoại tệ sang VND
- Chênh lệch tỷ giá phát sinh vì các nguyên nhân khác (nói rõ nguyên nhân)

Cuối kỳ

Đầu năm

28- Nguồn kinh phí

- Chênh lệch tỷ giá do chuyển đổi BCTC lập bằng ngoại tệ sang VND
- Chênh lệch tỷ giá phát sinh vì các nguyên nhân khác (nói rõ nguyên nhân)

Cuối kỳ

Đầu năm

29- Các khoản mục ngoài Bảng cân đối kế toán

a) Tài sản thuê ngoài: Tổng số tiền thuê tối thiểu trong tương lai của hợp đồng thuê hoạt động tài sản không hủy ngang theo các thời hạn

- Từ 1 năm trở xuống;
- Trên 1 năm đến 5 năm;
- Trên 5 năm;

Cuối kỳ

Đầu năm

b) Tài sản nhận giữ hộ: Doanh nghiệp phải thuyết minh chi tiết về số lượng, chủng loại, quy cách, phẩm chất của từng loại tài sản tại thời điểm cuối kỳ.

- Vật tư hàng hoá nhận giữ hộ, gia công, nhận ủy thác: Doanh nghiệp phải thuyết minh chi tiết về số lượng, chủng loại, quy cách, phẩm chất tại thời điểm cuối kỳ.
- Hàng hoá nhận bán hộ, nhận ký gửi, nhận cầm cố, thế chấp: Doanh nghiệp phải thuyết minh chi tiết về số lượng, chủng loại, quy cách, phẩm chất từng loại hàng hoá;

c) Ngoại tệ các loại: Doanh nghiệp phải thuyết minh chi tiết số lượng từng loại ngoại tệ tính theo nguyên tệ. Vàng tiền tệ phải trình bày khối lượng theo đơn vị tính trong nước và quốc tế Ounce, thuyết minh giá trị tính theo USD.

d) Kim khí quý, đá quý: Doanh nghiệp phải thuyết minh chi tiết giá gốc, số lượng (theo đơn vị tính quốc tế) và chủng loại các loại kim khí quý, đá quý.

đ) Nợ khó đòi đã xử lý: Doanh nghiệp phải thuyết minh chi tiết giá trị (theo nguyên tệ và VND) các khoản nợ khó đòi đã xử lý trong vòng 10 năm kể từ ngày xử lý theo từng đối tượng, nguyên nhân đã xoá sổ kế toán nợ khó đòi.

e) Các thông tin khác về các khoản mục ngoài Bảng cân đối kế toán

30. Các thông tin khác do doanh nghiệp tự thuyết minh, giải trình.

VI. Thông tin bổ sung cho các khoản mục trình bày trong Báo cáo kết quả hoạt động kinh doanh

	<i>Từ 01/01/2022 đến 30/06/2022</i>	<i>Từ 01/01/2021 đến 30/06/2021</i>
1. Tổng doanh thu bán hàng và cung cấp dịch vụ		
a) Doanh thu		
a) Doanh thu		
- Doanh thu chuyển nhượng bất động sản	-	27,958,570,251
- Doanh thu hoạt động thương mại;	-	-
- Doanh thu cung cấp dịch vụ;	1,740,408,958	8,082,598,798
- Doanh thu khác	-	73,559,411
- Doanh thu hợp đồng xây dựng;	(71,290,909)	38,279,206,424
+ Doanh thu của hợp đồng xây dựng được ghi nhận trong kỳ;	(71,290,909)	38,279,206,424
+ Tổng doanh thu lũy kế của hợp đồng xây dựng được ghi nhận đến thời điểm lập Báo cáo tài chính.	-	-
Cộng	1,669,118,049	74,393,934,884
c) Trường hợp ghi nhận doanh thu cho thuê tài sản là tổng số tiền nhận trước, doanh nghiệp phải thuyết minh thêm để so sánh sự khác biệt giữa việc ghi nhận doanh thu theo phương pháp phân bổ dần theo thời gian cho thuê; Khả năng suy giảm lợi nhuận và luồng tiền trong tương lai do đã ghi nhận doanh thu đối với toàn bộ số tiền nhận trước.		
2. Các khoản giảm trừ doanh thu		
Trong đó:		
- Chiết khấu thương mại;	-	-
- Giảm giá hàng bán;	-	-
- Hàng bán bị trả lại.	-	-
	<i>Từ 01/01/2022 đến 30/06/2022</i>	<i>Từ 01/01/2021 đến 30/06/2021</i>
3. Giá vốn hàng bán		
- Giá vốn của hàng hóa đã bán;	-	-
- Giá vốn của thành phẩm đã bán;	-	36,422,519,441
Trong đó: Giá vốn trích trước của hàng hoá, thành phẩm bất động sản đã bán bao gồm:		
+ Hạng mục chi phí trích trước;	-	-
+ Giá trị trích trước vào chi phí của từng hạng mục;	-	-
+ Thời gian chi phí dự kiến phát sinh.	-	-
- Giá vốn của dịch vụ đã cung cấp;	1,804,105,256	6,404,828,285
- Giá vốn chuyển nhượng hạ tầng + Bán căn hộ	-	18,612,120,933
- Chi phí kinh doanh Bất động sản đầu tư;	-	-
- Giá trị hàng tồn kho mất mát trong kỳ;	-	-
- Giá trị từng loại hàng tồn kho hao hụt ngoài định mức trong kỳ;	-	-
- Các khoản chi phí vượt mức bình thường khác được tính trực tiếp vào giá vốn;	-	-
- Dự phòng giảm giá hàng tồn kho;	-	-
- Các khoản ghi giảm giá vốn hàng bán.	-	-
Cộng	1,804,105,256	61,439,468,659

	<i>Từ 01/01/2022 đến 30/06/2022</i>	<i>Từ 01/01/2021 đến 30/06/2021</i>
4. Doanh thu hoạt động tài chính		
- Lãi tiền gửi, tiền cho vay	48,380,169	149,275,327
- Lãi bán các khoản đầu tư;	-	-
- Cổ tức, lợi nhuận được chia;	100,000,000	80,000,000
- Chuyển nhượng vốn;	-	-
- Doanh thu hoạt động tài chính khác.	303,829,721	-
Cộng	452,209,890	229,275,327

	<i>Từ 01/01/2022 đến 30/06/2022</i>	<i>Từ 01/01/2021 đến 30/06/2021</i>
5. Chi phí tài chính		
- Lãi tiền vay;	297,711,721	566,612,516
- Chiết khấu thanh toán, lãi bán hàng trả chậm;	-	-
- Lỗ do thanh lý các khoản đầu tư tài chính;	-	-
- Lỗ chênh lệch tỷ giá;	-	-
- Dự phòng giảm giá chứng khoán kinh doanh và tổn thất đầu tư;	-	-
- Chi phí tài chính khác;	-	-
- Các khoản ghi giảm chi phí tài chính.	-	-
Cộng	297,711,721	566,612,516

	<i>Từ 01/01/2022 đến 30/06/2022</i>	<i>Từ 01/01/2021 đến 30/06/2021</i>
6. Thu nhập khác		
- Thanh lý, nhượng bán TSCĐ;	3,949,945,269	42,039,313
- Bán quyền mua cổ phần Công ty Tứ Hiệp	15,708,308,000	-
- Tiền phạt thu được;	-	-
- Thuế được giảm;	-	-
- Các khoản khác.	746,827,000	163,828,853
Cộng	20,405,080,269	205,868,166

	<i>Từ 01/01/2022 đến 30/06/2022</i>	<i>Từ 01/01/2021 đến 30/06/2021</i>
7. Chi phí khác		
- Giá trị còn lại TSCĐ của tài sản mất đền	275,055,426	-
- Lỗ do đánh giá lại tài sản;	-	-
- Các khoản bị phạt;	-	37,809,107
- Các khoản khác.	468,768,054	-
Cộng	743,823,480	37,809,107

	<u>Từ 01/01/2022 đến 30/06/2022</u>	<u>Từ 01/01/2021 đến 30/06/2021</u>
8. Chi phí bán hàng và chi phí quản lý doanh nghiệp		
a) Các khoản chi phí quản lý doanh nghiệp phát sinh trong kỳ	3,153,790,960	5,642,086,104
- Chi tiết các khoản chiếm từ 10% trở lên trên tổng chi phí QLDN;	3,153,790,960	5,061,934,000
+ Chi phí Nhân viên quản lý	1,627,334,900	3,382,757,654
+ Chi phí đồ dùng văn phòng	111,644,081	249,060,476
+ Chi phí khấu hao TSCĐ	98,754,782	490,828,945
+ Chi phí Dịch vụ mua ngoài	1,222,636,295	651,042,919
+ Chi phí bằng tiền khác	87,342,909	279,244,006
+ Thuế, phí	6,077,993	9,000,000
- Các khoản chi phí QLDN khác.	-	580,152,104
b) Các khoản chi phí bán hàng phát sinh trong kỳ	-	1,729,283,480
- Chi tiết các khoản chiếm từ 10% trở lên trên tổng chi phí bán hàng;	-	-
+ Chi phí nhân viên bán hàng	-	378,653,660
+ CP bảo lãnh tiền độ và lãi KH vay vốn	-	-
+ Chi phí môi giới bán hàng	-	613,680,349
+ Chi phí phần mềm QLKD BĐS	-	-
+ Chi phí quảng cáo (trên mạng, báo...)	-	-
- Các khoản chi phí bán hàng khác.	-	736,949,471
c) Các khoản ghi giảm chi phí bán hàng và chi phí quản lý doanh nghiệp	-	-
- Hoàn nhập dự phòng tái cơ cấu, dự phòng khác;	-	-
- Các khoản ghi giảm khác.	-	-
9. Chi phí sản xuất, kinh doanh theo yếu tố	<u>Từ 01/01/2022 đến 30/06/2022</u>	<u>Từ 01/01/2021 đến 30/06/2021</u>
- Chi phí nguyên liệu, vật liệu;	-	33,759,112,985
- Chi phí nhân công;	1,921,461,970	10,652,934,086
- Chi phí sx chung	-	-
- Chi phí công cụ dụng cụ	-	-
- Chi phí sử dụng máy thi công;	-	40,170,000
- Chi phí khấu hao tài sản cố định;	174,492,782	2,006,348,564
- Chi phí dịch vụ mua ngoài	3,857,604,215	7,633,808,472
- Chi phí khác bằng tiền;	1,413,469,977	5,396,542,132
Cộng	7,367,028,944	59,488,916,239
10. Chi phí thuế thu nhập doanh nghiệp hiện hành	<u>Từ 01/01/2022 đến 30/06/2022</u>	<u>Từ 01/01/2021 đến 30/06/2021</u>
- Chi phí thuế thu nhập doanh nghiệp tính trên thu nhập chịu thuế năm hiện hành	-	1,092,754,192
- Điều chỉnh chi phí thuế thu nhập doanh nghiệp của các năm trước vào chi phí thuế thu nhập hiện hành năm nay	-	-
- Tổng chi phí thuế thu nhập doanh nghiệp hiện hành	-	1,092,754,192

	<u>Từ 01/01/2022 đến 30/06/2022</u>	<u>Từ 01/01/2021 đến 30/06/2021</u>
II. Chi phí thuế thu nhập doanh nghiệp hoãn lại		
- Chi phí thuế thu nhập doanh nghiệp hoãn lại phát sinh từ các khoản chênh lệch tạm thời phải chịu thuế;	-	(203,878,667)
- Chi phí thuế thu nhập doanh nghiệp hoãn lại phát sinh từ việc hoãn nhập tài sản thuế thu nhập hoãn lại;	-	-
- Thu nhập thuế thu nhập doanh nghiệp hoãn lại phát sinh từ các khoản chênh lệch tạm thời được khấu trừ;	-	-
- Thu nhập thuế thu nhập doanh nghiệp hoãn lại phát sinh từ các khoản lỗ tính thuế và ưu đãi thuế chưa sử dụng;	-	-
- Thu nhập thuế thu nhập doanh nghiệp hoãn lại phát sinh từ việc hoãn nhập thuế thu nhập hoãn lại phải trả;	-	-
- Tổng chi phí thuế thu nhập doanh nghiệp hoãn lại.		(203,878,667)

VII. Thông tin bổ sung cho các khoản mục trình bày trong Báo cáo lưu chuyển tiền tệ

1. Các giao dịch không bằng tiền ảnh hưởng đến báo cáo lưu chuyển tiền tệ trong tương lai

	<u>Từ 01/01/2022 đến 30/06/2022</u>	<u>Từ 01/01/2021 đến 30/06/2021</u>
--	---	---

- Mua tài sản bằng cách nhận các khoản nợ liên quan trực tiếp hoặc thông qua nghiệp vụ cho thuê tài chính;
- Mua doanh nghiệp thông qua phát hành cổ phiếu;
- Chuyển nợ thành vốn chủ sở hữu;
- Các giao dịch phi tiền tệ khác

2. Các khoản tiền do doanh nghiệp nắm giữ nhưng không được sử dụng: Trình bày giá trị và lý do của các khoản tiền và tương đương tiền lớn do doanh nghiệp nắm giữ nhưng không được sử dụng do có sự hạn chế của pháp luật hoặc các ràng buộc khác mà doanh nghiệp phải thực hiện.

3. Số tiền đi vay thực thu trong kỳ:

- Tiền thu từ đi vay theo kế ước thông thường;
- Tiền thu từ phát hành trái phiếu thường;
- Tiền thu từ phát hành trái phiếu chuyển đổi;
- Tiền thu từ phát hành cổ phiếu ưu đãi phân loại là nợ phải trả;
- Tiền thu từ giao dịch mua bán lại trái phiếu Chính phủ và REPO chứng khoán;
- Tiền thu từ đi vay dưới hình thức khác.

4. Số tiền đã thực trả gốc vay trong kỳ:

- Tiền trả nợ gốc vay theo kế ước thông thường;
- Tiền trả nợ gốc trái phiếu thường;
- Tiền trả nợ gốc trái phiếu chuyển đổi;
- Tiền trả nợ gốc cổ phiếu ưu đãi phân loại là nợ phải trả;
- Tiền chi trả cho giao dịch mua bán lại trái phiếu Chính phủ và REPO chứng khoán;
- Tiền trả nợ vay dưới hình thức khác

VIII. Những thông tin khác

1. Những khoản nợ tiềm tàng, khoản cam kết và những thông tin tài chính khác:
2. Những sự kiện phát sinh sau ngày kết thúc kỳ kế toán năm:.....
3. Thông tin về các bên liên quan:

4- Trình bày tài sản, doanh thu, kết quả kinh doanh theo bộ phận (theo lĩnh vực kinh doanh hoặc khu vực địa lý) theo quy định của Chuẩn mực kế toán số 28.
 4.1. Báo cáo bộ phận chính yếu: Theo khu vực địa lý:

Tại kỳ này (Năm 2022)

Chỉ tiêu	Miền Bắc	Miền Trung	Miền Nam	Tổng bộ phận đã báo cáo	Loại trừ	Tổng cộng
(1)	(2)	(3)	(4)	(5)	(6)	(7)
1. Doanh thu bán hàng thuần	1,669,118,049	-	-	1,669,118,049	-	1,669,118,049
<i>Trong đó: Doanh thu thuần từ bán hàng nội bộ</i>	-	-	-	-	-	-
2. Giá vốn hàng bán	1,804,105,256	-	-	1,804,105,256	-	1,804,105,256
Lợi nhuận gộp	- 134,987,207	-	-	- 134,987,207	-	- 134,987,207

Tại kỳ trước (Năm 2021)

Chỉ tiêu	Miền Bắc	Miền Trung	Miền Nam	Tổng bộ phận đã báo cáo	Loại trừ	Tổng cộng
(1)	(2)	(3)	(4)	(5)	(6)	(7)
1. Doanh thu bán hàng thuần	83,690,349,495	-	-	83,690,349,495	9,296,414,611	74,393,934,884
<i>Trong đó: Doanh thu thuần từ bán hàng nội bộ</i>	9,296,414,611	-	-	9,296,414,611	-	9,296,414,611
2. Giá vốn hàng bán	69,716,489,934	-	-	69,716,489,934	8,277,021,275	61,439,468,659
Lợi nhuận gộp	13,973,859,561	-	-	13,973,859,561	1,019,393,336	12,954,466,225

4.2. Báo cáo bộ phận thứ yếu: Theo lĩnh vực kinh doanh:

Bảng cân đối kế toán tại ngày 30/06/2022

Chỉ tiêu	Xây lắp	Chuyển nhượng BĐS	Khác	Tổng bộ phận đã báo cáo	Loại trừ	Tổng cộng
1	2	3	4	5	2	3
Tài sản						
Tài sản bộ phận	505,291,819,221	3,816,429,990	19,241,099,195	528,349,348,406	21,721,704,204	506,627,644,202
Tổng tài sản hợp nhất	505,291,819,221	3,816,429,990	19,241,099,195	528,349,348,406	21,721,704,204	506,627,644,202
Nợ phải trả						
Nợ phải trả bộ phận	254,178,242,728	-	2,174,198,457	256,352,441,185	12,661,704,204	243,690,736,981
Tổng nợ phải trả hợp nhất	254,178,242,728	0	2,174,198,457	256,352,441,185	12,661,704,204	243,690,736,981

Bảng cân đối kế toán tại ngày đầu năm 01/01/2022

Chỉ tiêu	Xây lắp	Chuyển nhượng BĐS	Khác	Tổng bộ phận đã báo cáo	Loại trừ	Tổng cộng
1	2	3	4	5	2	3
Tài sản						
Tài sản bộ phận	537,134,430,543	3,816,429,990	395,902,005,329	936,852,865,862	240,479,805,199	696,373,060,663
Tổng tài sản hợp nhất	537,134,430,543	3,816,429,990	395,902,005,329	936,852,865,862	240,479,805,199	696,373,060,663
Nợ phải trả						
Nợ phải trả bộ phận	304,009,109,260	7,197,810,867	62,788,356,474	373,995,276,601	25,260,936,898	348,734,339,703
Tổng nợ phải trả hợp nhất	304,009,109,260	7,197,810,867	62,788,356,474	373,995,276,601	25,260,936,898	348,734,339,703

Báo cáo kết quả kinh doanh cho kỳ này (Năm 2022)

Chỉ tiêu	Xây lắp	Chuyển nhượng BĐS	Khác	Tổng bộ phận đã báo cáo	Loại trừ	Tổng cộng
1	2	3	4	5	2	3
Doanh thu thuần	-	-	1,740,408,958	1,669,118,049	-	1,669,118,049
<i>Trong đó: Doanh thu thuần từ bán hàng nội bộ</i>	-	-	-	-	-	-
Doanh thu hoạt động tài chính	13,609	-	452,196,281	452,209,890	-	452,209,890
Chi phí sản xuất kinh doanh	5,687,546	-	5,249,920,391	5,255,607,937	-	5,255,607,937
- Giá vốn hàng bán	-	-	1,804,105,256	1,804,105,256	-	1,804,105,256
- Chi phí tài chính	-	-	297,711,721	297,711,721	-	297,711,721
- Chi phí bán hàng	-	-	-	-	-	-
- Chi phí quản lý doanh nghiệp	5,687,546	-	3,148,103,414	3,153,790,960	-	3,153,790,960
Kết quả kinh doanh theo bộ phận	(76,964,846)	-	(3,057,315,152)	(3,134,279,998)	-	(3,134,279,998)
Lợi nhuận khác	-	-	19,661,256,789	19,661,256,789	-	19,661,256,789
Phần sở hữu trong lãi, lỗ của Công ty liên kết	-	-	-	-	-	-
Lợi nhuận (lỗ) trước thuế	(76,964,846)	-	16,603,941,637	16,526,976,791	-	16,526,976,791

Báo cáo kết quả kinh doanh cho kỳ trước (Năm 2021)

Chỉ tiêu	Xây lắp	Chuyển nhượng BĐS	Khác	Tổng bộ phận đã báo cáo	Loại trừ	Tổng cộng
1	2	3	4	5	2	3
Doanh thu thuần	40,512,265,515	-	43,178,083,980	83,690,349,495	9,296,414,611	74,393,934,884
<i>Trong đó: Doanh thu thuần từ bán hàng nội bộ</i>	2,233,059,091	-	7,063,355,520	9,296,414,611	-	-
Doanh thu hoạt động tài chính	119,742,881	-	109,532,446	229,275,327	-	229,275,327
Chi phí sản xuất kinh doanh	40,608,954,101	-	37,045,517,933	77,654,472,034	8,277,021,275	69,377,450,759
- Giá vốn hàng bán	37,636,185,196	-	32,080,304,738	69,716,489,934	8,277,021,275	61,439,468,659
- Chi phí tài chính	472,639,516	-	93,973,000	566,612,516	-	566,612,516
- Chi phí bán hàng	-	-	1,729,283,480	1,729,283,480	-	1,729,283,480
- Chi phí quản lý doanh nghiệp	2,500,129,389	-	3,141,956,715	5,642,086,104	-	5,642,086,104
Kết quả kinh doanh theo bộ phận	23,054,295	-	6,242,098,493	6,265,152,788	1,019,393,336	5,245,759,452
Lợi nhuận khác	2,209,368	-	170,268,427	168,059,059	-	168,059,059
Phần sở hữu trong lãi, lỗ của Công ty liên kết	-	-	-	-	-	-
Lợi nhuận (lỗ) trước thuế	20,844,927	-	6,412,366,920	6,433,211,847	1,019,393,336	5,413,818,511

5- Thông tin so sánh (những thay đổi về thông tin trong báo cáo tài chính của các niên độ kế toán trước):

6- Thông tin về hoạt động liên tục:

7- Những thông tin khác.

Lập ngày 20 tháng 07 năm 2022

Người lập



Nguyễn Thị Hoa Vinh

Phụ trách kế toán



Nguyễn Thị Hoa Vinh



Trần Thị Thanh Bình